

El detalle de los saldos con Administraciones Públicas es como sigue:


<b>2020</b>	<b>Corriente</b>	<b>No corriente</b>
Activos por Impuestos diferidos		
Crédito por pérdidas a compensar		
H. P. deudora por subvenciones concedidas	61.081,53	
H. P. deudora por devolución de impuestos	0,00	
<b>TOTAL ACTIVOS</b>	<b>61.081,53</b>	
Impuesto sobre las retenciones practicadas	3.289,43	
Impuesto sobre el Valor Añadido	0,00	
Organismos de la Seguridad Social	5.384,32	
<b>TOTAL PASIVOS</b>	<b>8.673,75</b>	

<b>2021</b>	<b>Corriente</b>	<b>No corriente</b>
Activos por Impuestos diferidos		
Crédito por pérdidas a compensar		
H. P. deudora por subvenciones concedidas	68.351,74	
H. P. deudora por devolución de impuestos	0,00	
<b>TOTAL ACTIVOS</b>	<b>68.351,74</b>	
Impuesto sobre las retenciones practicadas	3.389,01	
Impuesto sobre el Valor Añadido	0,00	
Organismos de la Seguridad Social	6.067,78	
<b>TOTAL PASIVOS</b>	<b>9.456,79</b>	

Según las disposiciones legales vigentes las liquidaciones de impuestos no pueden considerarse definitivas hasta que no han sido inspeccionadas por las autoridades fiscales o ha transcurrido el plazo de prescripción de cuatro años.

La entidad tiene pendientes de inspección todos los impuestos a que está sometida. En opinión de la Dirección de la Sociedad no existen contingencias de importes significativos que pudieran derivarse de la revisión de los años abiertos a inspección no prescritos.

  
 Fdo.: La Secretaria  
 Rosa María Tarragó Gil

  
 Vº Bº.:El Vicepresidente  
 Jesús Rueda García

2. Impuesto sobre beneficios

El detalle del impuesto sobre beneficios es como sigue:

<b>IMPUESTO SOBRE BENEFICIOS</b>	<b>2020</b>
Cuota líquida	0,00
Variación impuestos anticipados	
<b>IMPUESTO SOBRE SOCIEDADES</b>	<b>0,00</b>

<b>IMPUESTO SOBRE BENEFICIOS</b>	<b>2021</b>
Cuota líquida	0,00
Variación impuestos anticipados	
<b>IMPUESTO SOBRE SOCIEDADES</b>	<b>0,00</b>

3. Activos y pasivos por impuestos sobre beneficios diferidos

La diferencia entre la carga fiscal imputada al ejercicio 2021 y a los ejercicios precedentes y la carga fiscal ya pagada o que habrá de pagarse por esos ejercicios se registra en las cuentas "Activos por impuesto sobre Beneficios Diferidos" o "Pasivos por impuestos sobre Beneficios Diferidos", según corresponda. El detalle y movimiento producido durante el ejercicio es el siguiente:

<b>ACTIVOS POR IMPUESTOS DIFERIDOS</b>	<b>2020</b>
Saldo inicial	0,00
Adiciones	0,00
Retiros	0,00
Saldo final	0,00

<b>ACTIVOS POR IMPUESTOS DIFERIDOS</b>	<b>2021</b>
Saldo inicial	0,00
Adiciones	0,00
Retiros	0,00
Saldo final	0,00

  
Fdo.: La Secretaria  
Rosa María Tarragó Gil

  
Vº Bº.: El Vicepresidente  
Jesús Rueda García

### NOTA 13. INGRESOS Y GASTOS

#### 1. Ayudas monetarias y no monetarias.

No se han realizado ayudas monetarias ni no monetarias a lo largo del ejercicio 2021

#### 2. Aprovisionamientos.

Cuenta	Importe 2020
600 Compras de bienes destinados a la actividad	102.527,39
601 Compras de materias primas	
602 Compras de otros aprovisionamientos	
607 Trabajos realizados por otras empresas	103.076,39
610 Variación de existencias de bienes destinados a la actividad	12.784,06
611 Variación de existencias de materias primas	
612 Variación de existencias de otros aprovisionamientos	
<b>TOTAL</b>	<b>218.387,84</b>

Cuenta	Importe 2021
600 Compras de bienes destinados a la actividad	92.465,69
601 Compras de materias primas	
602 Compras de otros aprovisionamientos	
607 Trabajos realizados por otras empresas	135.837,35
610 Variación de existencias de bienes destinados a la actividad	2.310,10
611 Variación de existencias de materias primas	
612 Variación de existencias de otros aprovisionamientos	
<b>TOTAL</b>	<b>230.613,14</b>

#### 3. Cargas sociales.

Cuenta	Importe 2020
642 Seguridad Social a cargo de la empresa	29.074,59
643 Retribución a largo plazo mediante sistemas de aportación definida	0,00
649 Otros gastos sociales	0,00
<b>TOTAL</b>	<b>29.074,59</b>
Cuenta	Importe 2021
642 Seguridad Social a cargo de la empresa	51.499,32
643 Retribución a largo plazo mediante sistemas de aportación definida	0,00
649 Otros gastos sociales	0,00
<b>TOTAL</b>	<b>51.499,32</b>

  
Fdo.: La Secretaria  
Rosa María Tarragó Gil

  
Vº Bº.:El Vicepresidente  
Jesús Rueda García

4. Otros gastos de actividad.

Subgrupo / Cuenta / Subcuenta	Importe 2020
620 Gastos en investigación y desarrollo del ejercicio.	0,00
621 Arrendamientos y cánones.	11.494,18
622 Reparaciones y conservación.	5.933,46
623 Servicios de profesionales independientes	35.907,99
624 Transportes	3.221,27
625 Primas de seguros	3.639,32
626 Servicios bancarios y similares	1.475,83
627 Publicidad, propaganda y relaciones públicas	88,33
628 Suministros	16.642,06
629 Otros servicios	16.174,04
631 Otros Tributos	1.548,27
650 Pérdidas de créditos comerciales incobrables	0,00
694 Pérdidas por deterioro de créditos de la actividad	0,00
695 Dotación a la provisión por operaciones de la actividad	0,00
794 Reversión del deterioro de créditos de la actividad	0,00
7954 Exceso de provisiones por operaciones de la actividad	0,00
<b>TOTAL</b>	<b>96.124,75</b>

Subgrupo / Cuenta / Subcuenta	Importe 2021
620 Gastos en investigación y desarrollo del ejercicio.	0,00
621 Arrendamientos y cánones.	7.578,16
622 Reparaciones y conservación.	8.127,67
623 Servicios de profesionales independientes	35.483,38
624 Transportes	4.135,77
625 Primas de seguros	3.632,01
626 Servicios bancarios y similares	1.640,49
627 Publicidad, propaganda y relaciones públicas	2.010,31
628 Suministros	16.257,38
629 Otros servicios	18.428,59
631 Otros Tributos	(391,88)
650 Pérdidas de créditos comerciales incobrables	0,00
694 Pérdidas por deterioro de créditos de la actividad	0,00
695 Dotación a la provisión por operaciones de la actividad	0,00
794 Reversión del deterioro de créditos de la actividad	0,00
7954 Exceso de provisiones por operaciones de la actividad	0,00
<b>TOTAL</b>	<b>96.901,88</b>

  
 Fdo.: La Secretaria  
 Rosa María Tarragó Gil

  
 Vº Bº.:El Vicepresidente  
 Jesús Rueda García

**5. Resultados originados fuera de la actividad normal de la Fundación. Importe de la partida "Otros resultados".**

No existen ventas de bienes ni prestación de servicios producidos por permuta de bienes no monetarios.

Existen resultados originados fuera de la actividad normal de la entidad incluidos en la partida "Otros resultados", cuyo importe en 2020 fueron;

Gastos extraordinarios incluidos en el apartado "Otros resultados" por importe de 213,18.- €.

Ingresos extraordinarios incluidos en el apartado "Otros resultados" por importe de 2.007,29.-€.

Existen resultados originados fuera de la actividad normal de la entidad incluidos en la partida "Otros resultados", cuyo importe en 2021 fueron;

Gastos extraordinarios incluidos en el apartado "Otros resultados" por importe de 73,69.- €.

Ingresos extraordinarios incluidos en el apartado "Otros resultados" por importe de 65,47.-€.

**6. Ingresos. Información sobre:**

**a) Ingresos de la actividad propia.**

Actividades	a) Cuotas de asociados y afiliados	b) Aportaciones de usuarios	c) Ingresos de promociones patrocinadores y colaboraciones	d) Subvenciones, donaciones y legados de la actividad propia	Procedencia
Actividad 1	0	363.763,00	65.382,07	147.016,34	Clínicas Odontología Solidaria
Actividad 2	0	0,00	0,00	1.000,00	Promoción de la Salud Oral
<b>TOTAL</b>	<b>0</b>	<b>363.763,00</b>	<b>65.382,07</b>	<b>148.016,34</b>	

**b) Ingresos de la actividad mercantil.**

La entidad no ha realizado ningún tipo de actividad mercantil a lo largo del ejercicio 2021.

  
 Fdo.: La Secretaria  
 Rosa María Tarragó Gil

  
 Vº Bº.:El Vicepresidente  
 Jesús Rueda García

**Nota 14. ACTIVIDAD DE LA ENTIDAD. APLICACIÓN DE ELEMENTOS PATRIMONIALES A FINES PROPIOS. GASTOS DE ADMINISTRACIÓN.**

**14.1. Actividad de la entidad.**

**I. Actividades realizadas.**

ACTIVIDAD 1

**A) Identificación.**

Denominación de la actividad	Clínicas Odontología Solidaria
Tipo de actividad	Propia
Identificación de la actividad por sectores	LA1091
Lugar de desarrollo de la actividad	Andalucía, Aragón, Castilla y León, Castilla-La Mancha, Cataluña, Comunidad de Madrid, Comunidad Valenciana, Extremadura, Galicia.

**Descripción detallada de la actividad realizada.**

Odontología Solidaria enmarca su actuación en la denominada odontología social y comunitaria. Los tratamientos, realizados, íntegramente por profesionales voluntarios, se centran en la restauración de la funcionalidad de la boca (obturaciones, endodoncias, higienes, prótesis removibles y raspados.), excluyéndose tratamientos estéticos o de elevado coste que se puedan suplir con otros y/o aquellos que son realizados por el Sistema Público de Salud.

Perfil de las personas a las que se dirige la intervención:

Las Clínicas destinan su labor a atender a personas que se encuentran en situación de vulnerabilidad social, sea cual fuere la causa, tomando como referente el Indicador Público de Renta de Efectos Múltiples (IPREM) y que sean previamente valorada por un profesional del trabajo social.

Los requisitos de acceso son:

- Personas sin recursos económicos suficientes para hacer frente a un tratamiento odontológico privado y que demanden el tratamiento por iniciativa propia. Se tomará como referencia el Indicador Público de Renta de Efectos Múltiples (IPREM)
- Que se encuentren en seguimiento y apoyo social por parte de los Servicios Sociales Municipales correspondientes, Centro de Salud y/o Entidad del Tercer Sector.
- Capaces de asumir la responsabilidad del tratamiento (adquisición de hábitos de higiene, asistencia y puntualidad a las citas).
- En caso de personas drogodependientes habrán de estar en proceso de deshabituación y haberse mantenido abstinentes al menos los últimos 9 meses.

El profesional de trabajo social que considere que la persona se ajusta al perfil, procede con el envío de su valoración a través de la página web de la Entidad (<http://odsolidaria.org/derivaciones/forms/condiciones.php?f=alb>).


Previsión de personas a atender en 2021: 3.000 personas beneficiarias.

Personas atendidas en 2021: 3.026 personas beneficiarias.

Fdo.: La Secretaria  
Rosa María Tarragó Gil



Vº Bº: La Presidente  
JESÚS BUEDA GARCIA



Actividades:

Actuaciones de Atención directa a beneficiarios:

- Primeras visitas: Se realizan con el objetivo de recopilar la información necesaria para el tratamiento (situación física, alergias, tratamientos farmacológicos, enfermedades infectocontagiosas, situación familiar, ingresos, etc.) Estas primeras visitas son realizadas por el/la odontólogo/a que va a atender y el/la Auxiliar de Clínica. En ellas, se explica detalladamente el funcionamiento de las Clínicas Dentales Solidarias, las normas de funcionamiento y los compromisos a los que se ha de llegar por parte del beneficiario y de la Entidad. Se han realizado 1.540 primeras visitas en 2021.
- Tratamientos: Existe una gran variedad de tratamientos, pero se prioriza la conservación del diente. Entre otros se encuentran: higienes dentales, raspado y alisado radiculares, obturaciones, endodoncias, prótesis removibles. Se han realizado un total de 7.792 tratamientos de carácter conservador y se han entregado 1.604 prótesis de las piezas dentales ausentes.

Actuaciones de Formación:

Es la formación al personal técnico. El objetivo que se pretende es el de optimizar los recursos humanos con los que cuenta la Entidad, adaptándose a las nuevas tecnologías, métodos de trabajo.... En 2021, tres trabajadores/as realizaron cursos de formación para ampliar y optimizar sus funciones.

Actuaciones de sensibilización:

Conlleva toda la comunicación "hacia afuera" enfocada a movilizar para alcanzar el objeto social de la Entidad. En este 2021 hemos aparecido en 12 ocasiones en medios de comunicación.

Actuaciones de promoción y cohesión del Voluntariado.

- Formación inicial que se proporciona al voluntariado, en tanto en cuanto al funcionamiento de la Clínica, los perfiles generales de beneficiarios, procedimientos de esterilización, de seguimiento, etc. Se han realizado 66 formaciones iniciales.

Los recursos materiales con los que contó la Entidad para el desarrollo de esta actividad son:

Locales

Clínica	Dirección	Titularidad
Clínica A Coruña	Avda. de Cádiz, 5. 15508 A Coruña	Cesión
Clínica Albacete	C/ San Agustín, 19, 02001 Albacete	Cesión
Clínica Badajoz	C/ Bravo Murillo, 40. 06002 Badajoz	Cesión.
Clínica Burgos	Paseo Los Cubos, 11, 09003 Burgos	Cesión.
Clínica Granollers	Avda. del Parc, 9-1ª 08402 Granollers	Cesión
Clínica Madrid	C/ Maria Teresa de León, 11. 28051 Madrid	Alquiler
Clínica Málaga	C/ Virgen del Perpetuo Socorro, 11-A. 1ª planta. 29007 Málaga	Cesión
Clínica Valencia	C/ Balmes, 23 – 2ª. 46001 Valencia	Alquiler

Fdo.: La Secretaria  
Rosa María Tarragó Gil

Vº Bº.: El Vicepresidente  
Jesús Rueda García

Recursos económicos:

	<b>A CORUÑA</b>	<b>ALBACETE</b>	<b>BADAJOS</b>	<b>BURGOS</b>	<b>GRANOLLERS</b>
Otros gastos de explotación	6.840,15	7.200,44	1.909,94	4.469,01	14.190,18
Personal	11.938,99	17.550,43	1.395,24	13.804,82	15.021,31
Aprovisionamientos	7.941,36	26.770,47	829,25	23.536,85	42.018,92
<b>TOTAL REALIZADO</b>	<b>26.720,50</b>	<b>51.521,34</b>	<b>6.330,14</b>	<b>41.810,68</b>	<b>71.230,41</b>

	<b>MADRID</b>	<b>MÁLAGA</b>	<b>VALENCIA</b>	<b>ZARAGOZA</b>
Otros gastos de explotación	20.072,59	2.255,04	20.166,92	281,51
Personal	33.054,77	7.045,42	48.075,36	0,00
Aprovisionamientos	38.997,93	10.172,43	79.359,85	0,00
<b>TOTAL REALIZADO</b>	<b>92.125,29</b>	<b>19.472,89</b>	<b>147.602,13</b>	<b>281,51</b>

En total la actividad cuenta con el siguiente equipamiento propio de Clínica Dental:

Sillones Dentales	23
Autoclaves	9
Aparatos RX	9
Limpiador Ultrasonidos	9
Lámparas polimerizar	23

**B) Recursos humanos empleados en la actividad son:**

Tipo	Número		Nº horas / año	
	Previsto	Realizado	Previsto	Realizado
Personal asalariado	13	12	15.000	15.360
Personal con contrato de servicios	0	0	0	0
Personal voluntario	300	182	10.000	7.573


C)

**C) Beneficiarios o usuarios de la actividad.**

Tipo	Número	
	Previsto	Realizado
Personas físicas	3.000	3.026
Personas jurídicas	0	0
Proyectos sin cuantificar beneficiarios		



Fdo.: La Secretaria  
Rosa María Tarragó Gil



Vº Bº.: El Vicepresidente  
Jesús Rueda García



**D) Recursos económicos empleados en la actividad.**


Gastos / Inversiones	Importe	
	Previsto	Realizado
Gastos por ayudas y otros		
a) Ayudas monetarias		
b) Ayudas no monetarias		
c) Gastos por colaboraciones y órganos de gobierno		
Variación de existencias de productos terminados y en curso de fabricación		
Aprovisionamientos	161.965,21	229.627,06
Gastos de personal	160.779,77	147.886,34
Otros gastos de explotación	86.339,60	75.358,19
Amortización del inmovilizado		24.608,54
Deterioro y resultado por enajenación de inmovilizado		0,00
Gastos financieros		17,28
Gastos Excepcionales		53,69
Variaciones de valor razonable en instrumentos financieros		
Diferencias de cambio		
Deterioro y resultado por enajenaciones de instrumentos financieros		
Impuestos sobre beneficios		
<b>Subtotal gastos</b>	<b>409.084,58</b>	<b>477.551,10</b>
Adquisiciones de inmovilizado (excepto Bienes Patrimonio Histórico)		0,00
Adquisiciones Bienes Patrimonio Histórico		
Cancelación deuda no comercial	6.111,54	5.226,35
<b>Subtotal recursos</b>	<b>6.111,54</b>	<b>5.226,35</b>
<b>TOTAL</b>	<b>415.196,12</b>	<b>482.777,45</b>

**E) Objetivos e indicadores de la actividad.**

Objetivo	Indicador	Cuantificación	
		Previsto	Realizado
Formar y concienciar a 3000 personas beneficiarias odontológicamente, principalmente en la higiene oral y generalización de hábitos de higiene saludables	Revisados los Programas de Gestión Aladium y Gesden del total de las Clínicas, se hayan atendido a un total de 3000 personas	5.800 personas	3026 personas
Eliminar focos infecciosos en la cavidad oral y realizar 8.000 tratamientos conservadores de las caries dentales.	Revisado el Programa de gestión Aladium y Gesden del total de las Clínicas, se hayan realizado 8.000 tratamientos conservadores.	8000 tratamientos	9332 tratamientos
Entregar 1.500 prótesis de las piezas dentarias ausentes	Revisado el Programa de gestión Aladium y Gesden del total de las Clínicas, se hayan entregado 1.500 prótesis de las piezas dentarias ausentes.	1500 prótesis	1604 prótesis.
Poner en contacto a 300 personas beneficiarias con los principales recursos sociosanitarios de carácter público	Revisado el Programa de gestión Aladium y Gesden del total de las Clínicas, se hayan realizado 300 derivaciones	300 derivaciones	543 derivaciones
Concienciar a los agentes sociales de la necesidad de ampliar la cobertura	Registros de actividad de página Web y redes sociales. - Archivo de apariciones en mass media. - Presencia en Forums,	10000	35.105 visitas de la página web.

Fdo.: La Secretaria  
Rosa María Tarragó Gil

Vº Bº: El Vicepresidente  
Jesús Rueda García




prestaciones odontológicas del Sistema Público de Sanidad	congresos,etc.,		
---	-----------------	--	--

## ACTIVIDAD 2

### A) Identificación.

Denominación de la actividad	Promoción de la Salud Oral
Tipo de actividad	Propia (sin gastos imputados)
Identificación de la actividad por sectores	Sanitario.- Comunicación y Difusión
Lugar de desarrollo de la actividad	Andalucía, Aragón ,Castilla y León, Castilla-La Mancha, Cataluña, Comunidad Valenciana, Extremadura, Galicia, Comunidad de Madrid. Sede: Granollers, Avd del parc, 9.

### Descripción detallada de la actividad realizada.

Las actividades pueden ser de diversos formatos. Por lo general son charlas de promoción de la Salud Oral, formación en Entidades de Acción Social que solicitan la colaboración de la Entidad. Se programan y organizan desde las Clínicas Odontología Solidaria.

En general se suele trabajar con sesiones formativas e informativas con un carácter muy práctico y con soporte visual.

Objetivo general de las sesiones:

Que el grupo destinatario de la sesión formativa comprenda la necesidad de higiene bucodental y hábitos alimenticios saludables.

Objetivos específicos de las sesiones:

-Que conozcan la técnica de cepillado correctamente, que sean capaces de cepillar un fantoma.

-Que sean capaces de entender la importancia de limpiarse los dientes tres veces al día.

-Que conozcan al menos 10 hábitos de higiene y alimentación saludables.

-Proporcionarles los artículos básicos de higiene.


El contenido teórico se trabaja en soporte visual. Se utilizan imágenes muy explicativas y frases cortas, pero con alto valor significativo. Especial cuidado con el vocabulario, intentando alejarse de los tecnicismos, o explicándolos muy bien en caso de tener que utilizarlos.

Los recursos didácticos con los que se cuenta son proyector, ordenador y panel para la presentación power point teórica, fantomas, cepillos de dientes, y, en el caso de menores, se trabaja con el cómic "El viaje de Juanjo", editado para la Fundación Odontología Solidaria en 2015 y disponible en castellano, catalán y gallego. También contamos con la Guía de educación bucodental para cuidadores de personas con discapacidad, que cuenta con el aval de la SESPO.

Fdo.: La Secretaria  
Rosa María Tarragó Gil



Vº Bº.:El Vicepresidente  
Jesús Rueda García



En otras ocasiones se pueden desarrollar actividades con colectivos más amplios, como, por ejemplo, stand en la calle, conmemorando algún día especial, carreras, conciertos.... Etc.

**B) Recursos humanos empleados en la actividad.**

Tipo	Número		Nº horas / año	
	Previsto	Realizado	Previsto	Realizado
Personal asalariado	0		0	
Personal con contrato de servicios	0		0	
Personal voluntario	14	18	100	50

**C) Beneficiarios o usuarios de la actividad.**

Tipo	Número	
	Previsto	Realizado
Personas físicas	0	152
Personas jurídicas		9

**D) Recursos económicos empleados en la actividad.**

Gastos / Inversiones	Importe	
	Previsto	Realizado
Gastos por ayudas y otros		
a) Ayudas monetarias		
b) Ayudas no monetarias		
c) Gastos por colaboraciones y órganos de gobierno		
Variación de existencias de productos terminados y en curso de fabricación		
Aprovisionamientos		
Gastos de personal		
Otros gastos de la actividad	0,00	2.010,31
Amortización del inmovilizado		
Deterioro y resultado por enajenación de inmovilizado		
Gastos financieros		
Variaciones de valor razonable en instrumentos financieros		
Diferencias de cambio		
Deterioro y resultado por enajenaciones de instrumentos financieros		
Impuestos sobre beneficios		
<b>Subtotal gastos</b>		2.010,31
Adquisiciones de inmovilizado (excepto Bienes Patrimonio Histórico)		
Adquisiciones Bienes Patrimonio Histórico		
Cancelación deuda no comercial		
<b>Subtotal recursos</b>		
<b>TOTAL</b>		2.010,31

Fdo.: La Secretaria  
Rosa María Tarragó Gil



Vº Bº.:El Vicepresidente  
Jesús Rueda García



**E) Objetivos e indicadores de la actividad.**

Objetivo	Indicador	Cuantificación	
		Previsto	Realizado
Realizar 9 actividades de promoción de la salud oral en diferentes foros	9 charlas de promoción de la salud realizadas	9 actividades.	9 actividades


**II. Recursos económicos totales empleados por la entidad.**

**A) Gastos e inversiones**

GASTOS / INVERSIONES 2020	Total actividades	No imputados a las actividades	TOTAL
Gastos por ayudas y otros			
a) Ayudas monetarias			
b) Ayudas no monetarias			
c) Gastos por colaboraciones y órganos de gobierno			
Variación de existencias de productos terminados y en curso de fabricación	12.784,06.-€		12.784,06.-€
Aprovisionamientos	205.603,78.-€		205.603,78.-€
Gastos de personal	155.882,79.-€		155.882,79.-€
Otros gastos de la actividad	96.124,75.-€		96.124,75.-€
Amortización del inmovilizado	20.909,65.-€		20.909,65.-€
Deterioro y resultado por enajenación de inmovilizado	3.500,00.-€		3.500,00.-€
Gastos financieros	0,00.-€		0,00.-€
Variaciones de valor razonable en instrumentos financieros			
Diferencias de cambio			
Deterioro y resultado por enajenaciones de instrumentos financieros			
Impuestos sobre beneficios			
<b>Subtotal gastos</b>	<b>494.805,03.-€</b>		<b>494.805,03.-€</b>
Adquisiciones de inmovilizado (excepto Bienes Patrimonio Histórico)	37.649,91.-€		37.649,91.-€
Adquisiciones Bienes Patrimonio Histórico			
Cancelación de deuda no comercial	36,48		36,48
<b>Subtotal inversiones</b>	<b>37.686,39.-€</b>		<b>37.686,39.-€</b>
<b>TOTAL RECURSOS EMPLEADOS</b>	<b>532.491,42.-€</b>		<b>532.491,42.-€</b>



Fdo.: La Secretaria  
Rosa María Tarragó Gil



Vº Bº.: El Vicepresidente  
Jesús Rueda García

<b>GASTOS / INVERSIONES 2021</b>	<b>Total actividades</b>	<b>No imputados a las actividades</b>	<b>TOTAL</b>
Gastos por ayudas y otros			
a) Ayudas monetarias			
b) Ayudas no monetarias			
c) Gastos por colaboraciones y órganos de gobierno			
Variación de existencias de productos terminados y en curso de fabricación	2.310,10.-€		2.310,10.-€
Aprovisionamientos	228.303,04.-€		228.303,04.-€
Gastos de personal	217.973,63.-€		217.973,63.-€
Otros gastos de la actividad	96.901,88.-€		96.901,88.-€
Amortización del inmovilizado	24.697,48.-€		24.697,48.-€
Deterioro y resultado por enajenación de inmovilizado	0,00.-€		0,00.-€
Gastos financieros	0,00.-€		0,00.-€
Variaciones de valor razonable en instrumentos financieros			
Diferencias de cambio			
Deterioro y resultado por enajenaciones de instrumentos financieros			
Impuestos sobre beneficios			
<b>Subtotal gastos</b>	<b>570.186,13.-€</b>		<b>570.186,13.-€</b>
Adquisiciones de inmovilizado (excepto Bienes Patrimonio Histórico)	0,00.-€		0,00.-€
Adquisiciones Bienes Patrimonio Histórico			
Cancelación de deuda no comercial	5.226,35.-€		5.226,35.-€
<b>Subtotal inversiones</b>	<b>5.226,35.-€</b>		<b>5.226,35.-€</b>
<b>TOTAL RECURSOS EMPLEADOS</b>	<b>575.412,48.-€</b>		<b>575.412,48.-€</b>



Fdo.: La Secretaria  
Rosa María Tarragó Gil



Vº Bº.:El Vicepresidente  
Jesús Rueda García

**B) Gastos / inversiones no imputados a las actividades.**

Gastos / Inversiones	Importe	
	Previsto	Realizado
Gastos por ayudas y otros		
a) Ayudas monetarias		
b) Ayudas no monetarias		
c) Gastos por colaboraciones y órganos de gobierno		
Variación de existencias de productos terminados y en curso de fabricación		
Aprovisionamientos		1.415,36
Gastos de personal	65.405,10	70.087,29
Otros gastos de explotación	24.451,00	17.892,89
Amortización del inmovilizado		88,94
Deterioro y resultado por enajenación de inmovilizado		
Gastos financieros	2.000,00	1.623,21
Gastos Excepcionales		20,00
Variaciones de valor razonable en instrumentos financieros		
Diferencias de cambio		
Deterioro y resultado por enajenaciones de instrumentos financieros		
Impuestos sobre beneficios		
<b>Subtotal gastos</b>	<b>91.856,10</b>	<b>91.127,69</b>
Adquisiciones de inmovilizado (excepto Bienes Patrimonio Histórico)		
Adquisiciones Bienes Patrimonio Histórico		
Cancelación deuda no comercial		
<b>Subtotal recursos</b>		
<b>TOTAL</b>	<b>91.856,10</b>	<b>91.127,69</b>

**III. Recursos económicos totales obtenidos por la entidad.**

**A) Ingresos obtenidos por la entidad**

INGRESOS 2020	
Rentas y otros ingresos derivados del patrimonio	
Ventas y Prestación de servicios de las actividades propias	75.136,00.-€
Ingresos ordinarios de las actividades mercantiles	
Subvenciones del sector público	437.903,70.-€
Aportaciones privadas	
Ingresos financieros y similares	0,85.-€
Otros tipos de ingresos	2.007,29.-€
<b>TOTAL INGRESOS OBTENIDOS</b>	<b>515.047,84.-€</b>

Fdo.: La Secretaria  
Rosa María Tarragó Gil

Vº Bº.: El Vicepresidente  
Jesús Rueda García

<b>INGRESOS 2021</b>	
Rentas y otros ingresos derivados del patrimonio	
Ventas y Prestación de servicios de las actividades propias	91.740,00.-€
Ingresos ordinarios de las actividades mercantiles	
Subvenciones del sector público	510.277,75.-€
Aportaciones privadas	
Ingresos financieros y similares	0,26.-€
Otros tipos de ingresos	65,47.-€
<b>TOTAL INGRESOS OBTENIDOS</b>	<b>602.083,48.-€</b>

**B) Previsión de ingresos a obtener por la entidad.**

<b>INGRESOS</b>	<b>Importe</b>	
	Previsto	Realizado
Rentas y otros ingresos derivados del patrimonio		
Ventas y prestaciones de servicios de las actividades propias	340.669,00	388.619,34
Ingresos ordinarios de las actividades mercantiles		
Subvenciones del sector público	60.000,00	107.845,48
Subvenciones del sector privado	76.500,00	40.170,86
Aportaciones privadas		
Ingresos de Donaciones, Patrocinadores y colaboraciones		65.382,07
Otros tipos de ingresos	0,00	65,73
<b>TOTAL INGRESOS PREVISTOS</b>	<b>477.169,00</b>	<b>602.083,48</b>

**C) Otros recursos económicos obtenidos por la entidad.**


<b>OTROS RECURSOS</b>	
Deudas contraídas	0,00
Otras obligaciones financieras asumidas	0,00
<b>TOTAL OTROS RECURSOS OBTENIDOS</b>	<b>0,00</b>

<b>OTROS RECURSOS</b>	<b>Importe</b>	
	Previsto	Realizado
Deudas contraídas	0,00	0,00
Otras obligaciones financieras asumidas	0,00	0,00
<b>TOTAL OTROS RECURSOS PREVISTOS</b>		<b>0,00</b>

**IV. Convenios de colaboración con otras entidades.**

La entidad no tiene convenios de colaboración con otras entidades

  
 Fdo.: La Secretaria  
 Rosa María Tarragó Gil

  
 Vº Bº.:El Vicepresidente  
 Jesús Rueda García

**V. Desviaciones entre plan de actuación y datos realizados.**

La entidad considera que no se han dado desviaciones entre las cantidades previstas en el plan de actuación y las efectivamente realizadas.


**14.2. Aplicación de elementos patrimoniales a fines propios.**

**1. Bienes y derechos que forman parte de la dotación y bienes y derechos vinculados de forma permanente a los fines fundacionales.**

Todos los bienes y derechos que forman parte de la dotación fundacional y aquellos existentes en el activo de la entidad están vinculados de forma permanente a los fines fundacionales.



Fdo.: La Secretaria  
Rosa María Tarragó Gil



Vº Bº.:El Vicepresidente  
Jesús Rueda García



2. Cuadro de destino de rentas e ingresos.

	2014	2015	2016	2017	2018	2019	2020	2021	IMPORTE PENDIENTE
2014	42.623,30	0,00	536.560,60	579.183,90	583.633,91	583.633,91	583.633,91	583.633,91	0,00
2015	-94.374,86	0,00	699.875,23	605.500,37	733.244,42	733.244,42	733.244,42	733.244,42	0,00
2016	-71.000,01	0,00	741.354,19	670.354,18	775.676,09	775.676,09	775.676,09	775.676,09	0,00
2017	-58.840,70	0,00	736.260,97	677.420,27	675.157,87	675.157,87	675.157,87	675.157,87	0,00
2018	-13.726,41	0,00	623.691,91	609.965,50	586.995,98	586.995,98	586.995,98	586.995,98	0,00
2019	-42.327,48	0,00	637.481,17	629.068,96	583.717,08	583.717,08	583.717,08	583.717,08	0,00
2020	20.029,63	0,00	514.152,22	476.502,31	472.986,46	472.986,46	472.986,46	472.986,46	0,00
2021	31.823,66	0,00	567.876,03	567.876,03	504.275,36	504.275,36	504.275,36	504.275,36	0,00
TOTAL		0,00	4.815.871,52	4.915.687,17	4.915.687,17	4.915.687,17	4.915.687,17	4.915.687,17	0,00



Fdo.: La Secretarí  
Rosa María Tarragó Gil



Vº Bº: La Presidente  
JESÚS ROEDA GARCÍA

	IMPORTE		
	Fondos propios	Subvenciones, donaciones y legados	Deuda
<b>1. Gastos en cumplimiento de fines</b>	504.275,36 €		
<b>2. Inversiones en cumplimiento de fines (2.1 + 2.2)</b>			
2.1. Realizadas en el ejercicio			
2.2. Procedentes de ejercicios anteriores			
a) Deudas canceladas en el ejercicio incurridas en ejercicios anteriores			
b) Imputación de subvenciones, donaciones y legados de capital procedentes de ejercicios anteriores			
<b>TOTAL (1 + 2)</b>	<b>504.275,36 €</b>		



Fdo.: La Secretaria  
Rosa María Tarragó Gil



Vº Bº :El Vicepresidente  
Jesús Rueda García

14.3 Gastos de administración. <sup>(4)</sup>

Cuenta	Detalle del gasto	Criterio de imputación a la función de Administración del Patrimonio	de la de Importe
653	Gastos por colaboraciones		0,00 -€
654	Gastos de patronato		0,00-€
	Otros gastos (describir)		0,00 -€
<b>TOTAL GASTOS DE ADMINISTRACIÓN</b>			0,00 -€

<b>Límites alternativos a los gastos de administración (Art. 33 Reglamento R.D.1337/2005)</b>	
5% de los fondos propios	12.450,63.-€
20% de la base de cálculo del Art. 27 Ley 50/2004 y Art. 32.1 Reglamento R.D. 1337/2005. (Se obtiene en la Nota 14)	
<b>Resumen gastos de administración</b>	
Gastos resarcibles a los patronos	848,71
Gastos directamente ocasionados por la administración del patrimonio	
<b>Supera (+) / No supera (-) el límite máximo aplicable</b>	<b>-11.601,92</b>

**NOTA 15. OPERACIONES CON PARTES VINCULADAS**

**1. Operaciones realizadas entre partes vinculadas.**

No se han producido operaciones ni transacciones con partes vinculadas.

**2. Personal de alta dirección y patronos.**

Los saldos deudores y acreedores de la Sociedad con partes vinculadas a 31 de diciembre son:

2020	Patronato
Créditos	0,00
<b>TOTAL ACTIVO NO CORRIENTE</b>	<b>0,00</b>
Deudores	0,00
<b>TOTAL ACTIVO CORRIENTE</b>	<b>0,00</b>
Deudas a largo plazo	6.075,06
<b>TOTAL PASIVO NO CORRIENTE</b>	<b>6.075,06</b>

Fdo.: La Secretaria  
Rosa María Tarragó Gil

Vº Bº: La Presidente  
JESÚS RUEDA GARCIA

2021	Patronato
Créditos	0,00
<b>TOTAL ACTIVO NO CORRIENTE</b>	<b>0,00</b>
Deudores	0,00
<b>TOTAL ACTIVO CORRIENTE</b>	<b>0,00</b>
Deudas a largo plazo	848,71
<b>TOTAL PASIVO NO CORRIENTE</b>	<b>848,71</b>

### Transacciones de la Sociedad con partes vinculadas

Las principales transacciones realizadas con personal de alta dirección y patronos durante el ejercicio han sido:


2020	Patronato
Prestación de servicios	0
Retorno de deuda	36,48
<b>TOTAL OPERACIONES VINCULADAS</b>	<b>36,48</b>

2021	Patronato
Prestación de servicios	0
Retorno de deuda	5.226,35
<b>TOTAL OPERACIONES VINCULADAS</b>	<b>5.226,35</b>

### 3. Anticipos y créditos concedidos al personal de alta dirección y a los miembros del Patronato.

No se han realizado operaciones con personal de alta dirección y patronos

  
Fdo.: La Secretaria  
Rosa María Tarragó Gil

  
Vº Bº.: El Vicepresidente  
Jesús Rueda García

## **NOTA 16. OTRA INFORMACIÓN.**

### **1. Empleo.**

Número medio de personas empleadas en el curso del ejercicio, indicando aquellas con discapacidad mayor o igual al 33% expresado por categorías a que pertenecen y distribución por sexos al término del ejercicio del personal de la entidad, incluyendo directivos y órganos de gobierno.

<b>Categorías profesionales</b>	<b>Número personas empleadas</b>	<b>Hombres</b>	<b>Mujeres</b>
Altos directivos	0,00	0,00	0,00
Resto de personal directivo	0,00	0,00	0,00
Técnicos y profesionales científicos e intelectuales de apoyo	0,00	0,00	0,00
Empleados de tipo administrativo	7,00	0,71	6,29
Comerciales, vendedores y similares	0,00	0,00	0,00
Resto del personal cualificado	1,98	0,00	1,98
Trabajadores no cualificados			
<b>Total</b>	<b>8,98</b>	<b>0,71</b>	<b>8,27</b>

No existen cantidades percibidas por los miembros del personal de alta dirección y del Órgano de gobierno de la Entidad.

### **2. Compromisos, garantías y contingencias.**

No existe importe alguno de compromisos financieros, garantías o contingencias que no figuren en el balance.

### **3. Hechos posteriores**

No se han producido hechos posteriores relevantes en el ejercicio 2021.

### **4. Otra información.**

#### **Cambios producidos en el Patronato durante el ejercicio**

Según la reunión del Patronato de la entidad, celebrada el día 23 de enero de 2021 se procede al nombramiento de los siguientes patronos:

Presidenta: María Dolores Cuenca Losa (Fallecida en diciembre de 2021)

Vicepresidente: Jesús Rueda García

Secretaria: Rosa María Tarragó Gil



Tesorero: Jose Manuel Díaz López Doriga

Vocal: Laura Vivero Couto

Vocal: Silvia Yuste Bielsa


Vocal: Valentín Javier García García

A fecha de cierre del ejercicio las funciones de la Presidenta del Patronato han sido asumidas por el Vicepresidente.

Fdo.: La Secretaria  
Rosa María Tarragó Gil



Vº Bº.: El Vicepresidente  
Jesús Rueda García



**NOTA 17. SUBVENCIONES, DONACIONES Y LEGADOS**

**1. Información sobre el importe y características de las subvenciones, donaciones y legados recibidos que aparecen en las partidas correspondientes del balance y de la cuenta de resultados, diferenciando los vinculados a la actividad propia de la entidad y, en su caso, a la actividad mercantil.**

Cuenta	Entidad concedente (especificar privada o pública, y en este caso, organismo y Administración concedente)	Finalidad y/o elemento adquirido con la subvención o donación	Año de concesión	Período de aplicación	Importe concedido	Imputados en ejercicios anteriores	Imputado al resultado del ejercicio actual	Total imputado a resultados
7400110	Fundación Bancaja	Personal, y laboratorios OS Valencia.	2021	2021	12.000,00	0	12.000,00	12.000,00
7400112	Subvención Generalitat Catalunya	Personal clínica OS Granollers.	2021	2021	27.000,00	0	27.000,00	27.000,00
7400113	Subvención Fundación Montemadrid-Bankia	Personal, material, laboratorios protésicos, sensibilización Clínica OS Madrid y Albacete	2020	2021	13.000,00	0	13.000,00	13.000,00
132000	Subvención Fundación Montemadrid-Bankia	Personal, protésicos, compras material odontológico, sensibilización, Clínica OS Madrid y Albacete	2021	2022	16.500,00	0	0	0
7400114	Subvención Diputación A Coruña	Material, Laboratorios, personal, limpieza, teléfono y administrativa Clínica OS A Coruña	2021	2021	20.000,00	0	20.000,00	20.000,00
7400115	Subvención Diputación de Albacete	Material, alquiler personal OS Clínica Albacete	2021	2021	6.000,00	0	6.000,00	6.000,00
7400116	Fundación Serra Santamans	Equipamiento Clínica OS Burgos	2017	2021	3.030,86	0	3.030,86	3.030,86
7400117	Ayuntamiento Valencia	Personal, suministros local y compras material odontológico	2020	2021	10.518,00	0	10.518,00	10.518,00

Fdo.: La Secretaria  
Rosa María Tarragó Gil

Vº Bº.: El Vicepresidente  
Jesús Rueda García


47




		Clinica OS Valencia.						
1320000	Ayuntamiento de Valencia	Personal, suministros local y compras material odontológico Clínica OS Valencia.	2021	2022	13.148,00	0	0	0
7400118	Diputación de Barcelona	Pago a odontólogos	2021	2021	2.017,82	0	2.017,82	2.017,82
7400125	Subvención Col. Odo IV región	Reforma inmueble Clínica OS Burgos	2018	2021	1.800,00	0	1.800,00	1.800,00
7400126	Fundación Dental Española	Material y prótesis Clínica Albacete	2020	2021	5.170,00	0	5.170,00	5.170,00
7400126	Fundación Dental Española	Material y prótesis Clínica Burgos	2020	2021	5.170,00	0	5.170,00	5.170,00
7400127	Subvención Castilla la Mancha - sanidad	Material y laboratorio Clínica OS Albacete.	2021	2021	7.921,20	0	7.921,20	7.921,20
7400000	Donaciones particulares de Odontólogos	Reforma e equipamiento Clínica OS Burgos	2018	2021	865,27	0	865,27	865,27
7400137	Ayuntamiento de Madrid	Compras material fungible y laboratorios.	2021	2021	12.000,00	0	12.000,00	12.000,00
7400136	Diputación de Valencia	Materiales de Clínica dental, reparaciones aparatosología, limpieza y personal	2021	2021	6.042,92	0	6.042,92	6.042,92
7400129	Xunta de Galicia	Material de Voluntariado: roll-up	2021	2021	905,54	0	905,54	905,54
7400128	Generalitat Valenciana	Odontólogas e Higienista Bucodental	2021	2021	7.870,00	0	7.870,00	7.870,00
7400130	Ayuntamiento de Burgos	Compras de material fungible y prótesis	2021	2021	3.570,00	0	3.570,00	3.570,00
7400135	Consorti comer, artesanía i moda de Catalunya	Ayuda extraordinaria a Empresas por trabajadores en ERTE	2021	2021	4.000,00	0	4.000,00	4.000,00
1320000	IRPF de la Generalitat Valenciana	(personal, mantenimient o y actividades y gastos de gestión	2021	2022	4.350,01	0	0,00	0,00
<b>TOTALES</b>					<b>182.879,62</b>	<b>0</b>	<b>148.881,61</b>	<b>148.881,61</b>

Fdo.: La Secretaria  
Rosa María Tarragó Gil

Vº Bº.: El Vicepresidente  
Jesús Rueda García

2. Análisis del movimiento de las partidas del balance, indicando el saldo inicial y final así como los aumentos y disminuciones.

<b>MOVIMIENTOS DE LAS PARTIDAS DEL BALANCE</b>				
Subvenciones, donaciones y legados	Saldo inicial	Aumentos	Disminuciones	Saldo final
130. Subvenciones oficiales de capital	35.718,97	0,00	5.696,13	30.022,84
131. Donaciones y legados de capital	0,00	0,00	0,00	0,00
132. Otras subvenciones donaciones y legados	23.518,00	33.998,01	23.518,00	33.998,01
<b>TOTALES</b>	<b>59.236,97</b>	<b>33.998,01</b>	<b>29.214,13</b>	<b>64.020,85</b>

**NOTA 18 - INVENTARIO**

Se detallan los elementos patrimoniales integrantes del balance de la entidad, distinguiendo los distintos bienes, derechos, obligaciones y otras partidas que lo componen.


	Granollers	A Coruña	Madrid	Valencia	Albacete	Burgos	Badajoz	Almacén General	TOTAL
<b>Desechable</b>	277,75	51,34	124,65	147,58	94,43	84,50	386,23	2.721,62	<b>3.888,10</b>
<b>Desinfección</b>	35,22	0,00	0,00	0,00	133,36	277,87	240,33	0,00	<b>686,78</b>
<b>Protección</b>	93,88	337,50	0,00	0,00	62,56	311,74	0,00	1.863,63	<b>2.669,31</b>
<b>Aparatos, Rotatorios</b>	0,00	323,40	0,00	0,00	0,00	0,00	0,00	9.614,64	<b>9.938,04</b>
<b>Conservadora (Obturación, endodoncia)</b>	1.083,75	1.075,97	67,21	348,31	543,49	50,82	1.369,37	1.708,88	<b>6.247,80</b>
<b>Prótesis</b>	0,00	120,01	3.644,86	78,74	99,59	81,60	199,78	488,07	<b>4.712,65</b>
<b>Varios</b>	7,58	89,55	2,12	2,57	0,00	0,00	0,00	1.182,30	<b>1.284,12</b>
<b>Instrumental</b>	74,52	1.396,84	7.648,59	5,82	0,00	94,40	0,00	3.320,49	<b>12.540,66</b>
<b>TOTAL</b>	<b>1.572,70</b>	<b>3.394,61</b>	<b>11.487,44</b>	<b>583,02</b>	<b>933,43</b>	<b>900,93</b>	<b>2.195,71</b>	<b>20.899,63</b>	<b>41.967,47</b>

**NOTA 19 - «Aspectos derivados de la transición a los criterios del Plan General de Contabilidad»**

Hasta el ejercicio 2011, la entidad ha venido formulando sus cuentas anuales de acuerdo con el Real Decreto 776/1998, de 30 de abril. A partir del ejercicio 2012, la entidad formula sus cuentas anuales de acuerdo con el PGC, aprobado mediante Real Decreto 1491/2011, de 24 de octubre.



Fdo.: La Secretaria  
Rosa María Tarragó Gil



Vº Bº.:El Vicepresidente  
Jesús Rueda García



**NOTA 20 - INFORMACIÓN SOBRE MEDIO AMBIENTE Y DERECHOS DE EMISIÓN DE GASES DE EFECTO INVERNADERO**

1. Información sobre medio ambiente


Los abajo firmantes, como Administradores de la Sociedad citada, manifiestan que en la contabilidad correspondiente a las presentes cuentas anuales NO existe ninguna partida de naturaleza medioambiental que deba ser incluida en la Memoria de acuerdo a las indicaciones de la tercera parte del Plan General de Contabilidad (Real Decreto 1514/2007, de 16 de Noviembre).

2. Derechos de emisión de gases de efecto invernadero

Durante el ejercicio actual y ejercicio anterior, no se ha producido ningún movimiento en la partida de derechos de emisión de gases de efecto invernadero.



Fdo.: La Secretaria  
Rosa María Tarragó Gil



Vº Bº.:El Vicepresidente  
Jesús Rueda García